

Spannrahmen SP5

gedeferte Winkellaschenmontage

Empfehlung

für flächenversetzte
Kunststofffenster mit
eng anliegendem Roll-
ladenpanzer

Variante

SP5/10

Bemerkung: Auf Sonderwunsch (bitte angeben) kann die Variante bis zu einer Höhe (Breite) von 1900 mm auch ohne Sprosse gefertigt werden.

Preisgestaltung

Spannrahmen Preisliste 4

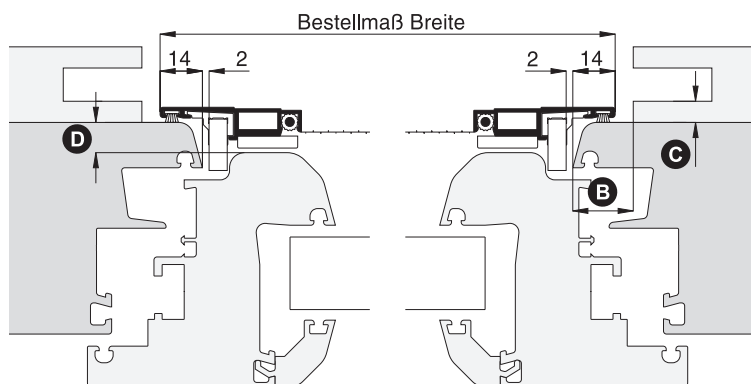
Seite 5

Bestellmaße

Breite = lichte Breite Fensterblendrahmen + 28 mm
Höhe = lichte Höhe Fensterblendrahmen + 28 mm
Maß X = Blendrahmenüberschlagsbreite

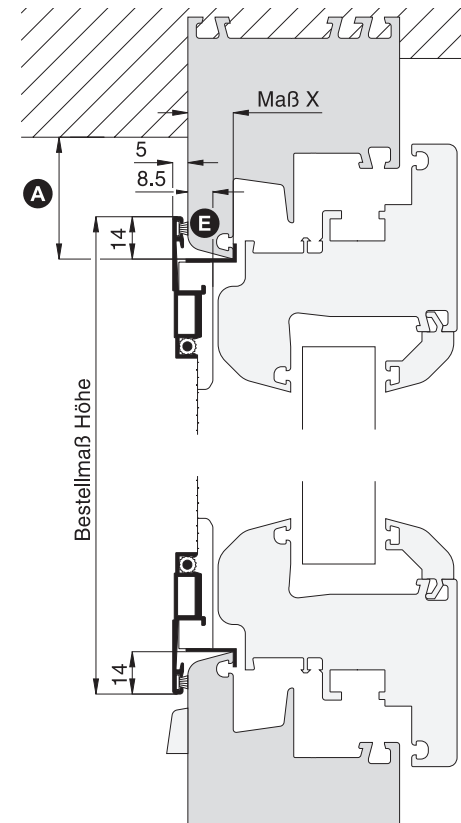
Horizontalschnitt

M 1:2.5



Vertikalschnitt

M 1:2.5

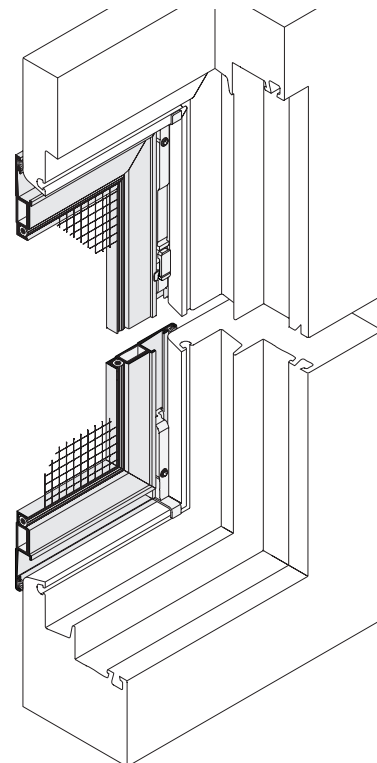


Worauf Sie unbedingt achten sollten

alternativ

A	obere Blendrahmenüberstandsfläche mind. 15 mm (inkl. Verschiebespiel 20 mm)	Bestellmaß Höhe verringern (Mindestauflagefläche 10 mm)
B	Spannrahmenauflagefläche am seitlichen Blendrahmen mind. 15 mm	Bestellmaß Breite verringern
C	Abstand der Rollladenführung zum Blendrahmen mind. 6 mm	SP1/86, Seite 25 SP1/5, Seite 21
D	mind. 9 mm Flächenversatz zwischen Blendrahmen und Flügel	nachfragen
E	geringere Auflagefläche bei stark gesoftetem Blendrahmenprofil	SP5/30, Seite 14
Einsatz einer Seitenarretierung prüfen (Kapitel Sonderlösungen)		

3-D Ansicht von innen



verwendete Profile

M 1:2

