

Spannrahmen SP2

gedeferte Winkelaschenmontage

Empfehlung

für Holzfenster mit
bündiger Regenschutz-
schiene

Variante

SP2/4

Preisgestaltung

Spannrahmen Preisliste 3

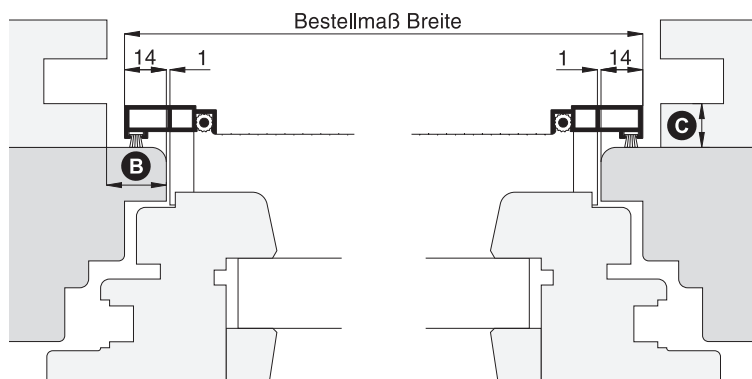
Seite 5

Bestellmaße

Breite = lichte Breite Fensterblendrahmen + 28 mm
 Höhe = lichte Höhe Fensterblendrahmen/Regensch.-oberkante + 17 mm + Maß Z
 Maß X oben, Maß X unten, Maß Z = siehe Vertikalschnitt

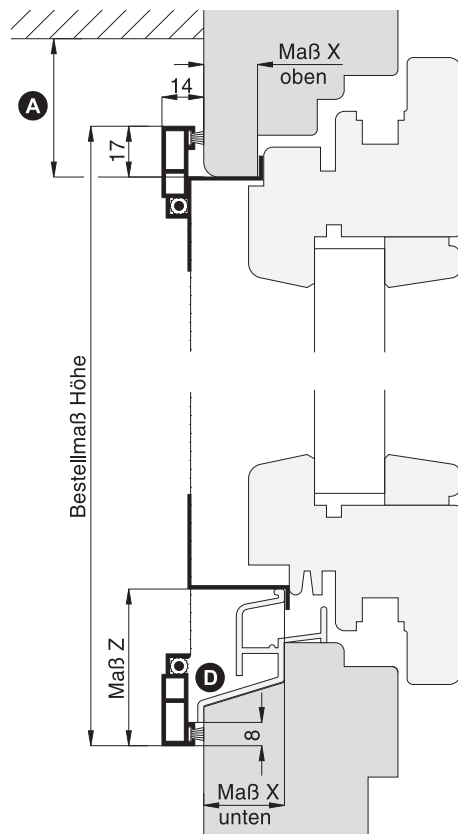
Horizontalschnitt

M 1:2.5



Vertikalschnitt

M 1:2.5

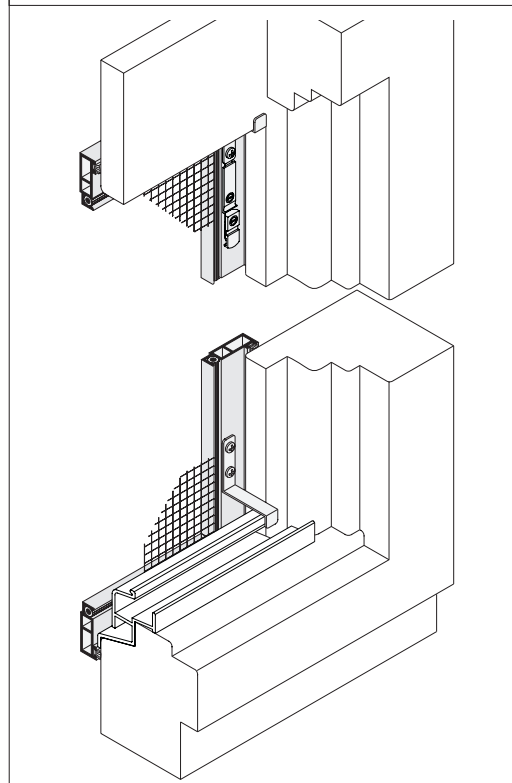


Worauf Sie unbedingt achten sollten

alternativ

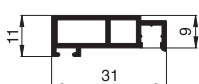
A	obere Blendrahmenüberstandsfläche mind. 18 mm (inkl. Verschiebespiel mind. 25 mm)	SP1/5, Seite 21
B	Spannrahmenauflagefläche am seitlichen Blendrahmen mind. 15 mm	Bestellmaß Breite verringern
C	Abstand der Rolladenführung zum Blendrahmen mind. 15 mm	SP1/5, Seite 21
D	Regenschutzschiene steht nicht über den Blendrahmen	Rollladenabdrückrollen verwenden (Kapitel Montagehilfsmittel)
	Auflagefläche von 14 mm bei stark gesoftetem Blendrahmenprofil reicht nicht aus	SP4/4, Seite 10

3-D Ansicht von innen



verwendete Profile

M 1:2



10 24 02